

ОТЧЕТ О ФИНАНСОВЫХ РЕЗУЛЬТАТАХ ДЕЯТЕЛЬНОСТИ



на 1 января 2022 г.

Главный распорядитель, распорядитель, получатель бюджетных средств,
 главный администратор, администратор доходов бюджета,
 главный администратор, администратор источников
 финансирования дефицита бюджета муниципальное казенное общеобразовательное учреждение "Голубоченская средняя школа № 20"
 Наименование бюджета (публично-правового образования) Бюджет муниципального образования город Ефремов
 Периодичность: годовая
 Единица измерения: руб.

Форма по ОКУД	КОДЫ
Дата	0503121
Код субъекта отчетности	01.01.2022
по ОКПО	ПБС
ИНН	43521123
Глава по БК	7113009800
по ОКТМО	855
	70714000
по ОКЕИ	383

Наименование показателя	Код строки	Код по КОСГУ	Бюджетная деятельность	Средства во временном распоряжении	Итого
1	2	3	4	5	6
Доходы	010	100	-658 988,25	-	-658 988,25
в том числе:					
Доходы от оказания платных услуг (работ)		131	94 537,11	-	94 537,11
Доходы от оценки активов и обязательств		176	-753 525,36	-	-753 525,36
Расходы	150	200	16 566 226,53	-	16 566 226,53
в том числе:					
Заработная плата		211	10 696 583,13	-	10 696 583,13
Начисления на выплаты по оплате труда		213	3 221 734,52	-	3 221 734,52
Услуги связи		221	122 341,64	-	122 341,64
Коммунальные услуги		223	441 851,37	-	441 851,37
Работы, услуги по содержанию имущества		225	401 271,19	-	401 271,19
Прочие работы, услуги		226	333 403,58	-	333 403,58
Пособия по социальной помощи населению в денежной форме		262	289 447,00	-	289 447,00
Социальные пособия и компенсации персоналу в денежной форме		266	35 300,27	-	35 300,27
Амортизация		271	489 937,06	-	489 937,06
Расходование материальных запасов		272	497 745,77	-	497 745,77
Налоги, пошлины и сборы		291	36 611,00	-	36 611,00
Чистый операционный результат (стр. 301 - стр. 302); (стр. 310 + стр. 410)	300		-17 225 214,78	-	-17 225 214,78
<i>Операционный результат до налогообложения (стр. 010 - стр. 150)</i>	301		-17 225 214,78	-	-17 225 214,78
<i>Налог на прибыль</i>	302		-	-	-
Операции с нефинансовыми активами (стр. 320 + стр. 330 + стр. 350 + стр. 360 + стр. 370 + стр. 380 + стр. 390 + стр. 400)	310		-930 883,92	-	-930 883,92
<i>Чистое поступление основных средств</i>	320		-154 220,64	-	-154 220,64
в том числе:					
увеличение стоимости основных средств	321	310	335 716,42	-	335 716,42
уменьшение стоимости основных средств	322	41X	489 937,06	-	489 937,06
<i>Чистое поступление нематериальных активов</i>	330		-	-	-
в том числе:					
увеличение стоимости нематериальных активов	331	320	-	-	-
уменьшение стоимости нематериальных активов	332	42X	-	-	-
<i>Чистое поступление произведенных активов</i>	350		-753 525,36	-	-753 525,36
в том числе:					
увеличение стоимости произведенных активов	351	330	-753 525,36	-	-753 525,36
уменьшение стоимости произведенных активов	352	43X	-	-	-
<i>Чистое поступление материальных запасов</i>	360		-23 137,92	-	-23 137,92
в том числе:					
увеличение стоимости материальных запасов	361	340	474 607,85	-	474 607,85
в том числе:					
< Для добавления строк выделите данную область и нажмите кнопку «Добавить строку» >					
уменьшение стоимости материальных запасов	362	440	497 745,77	-	497 745,77
в том числе:					
< Для добавления строк выделите данную область и нажмите кнопку «Добавить строку» >					
<i>Чистое поступление прав пользования</i>	370		-	-	-
в том числе:					
увеличение стоимости прав пользования	371	35X	-	-	-
уменьшение стоимости прав пользования	372	45X	-	-	-
<i>Чистое изменение затрат на изготовление готовой продукции, выполнение работ, услуг</i>	390		-	-	-
в том числе:					
увеличение затрат	391	x	-	-	-
уменьшение затрат	392	x	-	-	-
<i>Расходы будущих периодов</i>	400	x	-	-	-
Операции с финансовыми активами и обязательствами (стр. 420 - стр. 510)	410		-16 294 330,86	-	-16 294 330,86
Операции с финансовыми активами (стр. 430 + стр. 440 + стр. 450 + стр. 460 + стр. 470 + стр. 480)	420		-14 988 989,80	-	-14 988 989,80
<i>Чистое поступление денежных средств и их эквивалентов</i>	430		-14 995 941,62	-	-14 995 941,62
в том числе:					
поступление денежных средств и их эквивалентов	431	510	-	-	-
выбытие денежных средств и их эквивалентов	432	610	14 995 941,62	-	14 995 941,62
<i>Чистое поступление ценных бумаг, кроме акций</i>	440		-	-	-
в том числе:					
увеличение стоимости ценных бумаг, кроме акций и иных финансовых инструментов	441	520	-	-	-
уменьшение стоимости ценных бумаг, кроме акций и иных финансовых инструментов	442	620	-	-	-
<i>Чистое поступление акций и иных финансовых инструментов</i>	450		-	-	-
в том числе:					
увеличение стоимости акций и иных финансовых инструментов	451	530	-	-	-
уменьшение стоимости акций и иных финансовых инструментов	452	630	-	-	-
<i>Чистое предоставление займов</i>	460		-	-	-
в том числе:					
увеличение задолженности по предоставленным займам	461	540	-	-	-
уменьшение задолженности по предоставленным займам	462	640	-	-	-
<i>Чистое поступление иных финансовых активов</i>	470		-	-	-
в том числе:					
увеличение стоимости иных финансовых активов	471	550	-	-	-
уменьшение стоимости иных финансовых активов	472	650	-	-	-
<i>Чистое увеличение прочей дебиторской задолженности</i>	480		6 951,82	-	6 951,82
в том числе:					
увеличение прочей дебиторской задолженности	481	560	359 374,64	-	359 374,64
уменьшение прочей дебиторской задолженности	482	660	352 422,82	-	352 422,82
Операции с обязательствами (стр. 520 + стр. 530 + стр. 540 + стр. 550 + стр. 560)	510		1 305 341,06	-	1 305 341,06
<i>Чистое увеличение задолженности по внутренним привлеченным займам</i>	520		-	-	-
в том числе:					
увеличение задолженности по внутренним привлеченным займам	521	710	-	-	-
уменьшение задолженности по внутренним привлеченным займам	522	810	-	-	-


Чистое увеличение задолженности по внешним привлеченным заимствованиям	530			-	-	-
в том числе:						
увеличение задолженности по внешним привлеченным заимствованиям	531	720		-	-	-
уменьшение задолженности по внешним привлеченным заимствованиям	532	820		-	-	-
Чистое увеличение прочей кредиторской задолженности	540			-293 652,15	-	-293 652,15
в том числе:						
увеличение прочей кредиторской задолженности	541	730		15 956 859,88	-	15 956 859,88
уменьшение прочей кредиторской задолженности	542	830		16 250 511,81	-	16 250 511,81
Доходы будущих периодов	550	x		-	-	-
Резервы предстоящих расходов	560	x		1 598 993,21	-	1 598 993,21

Руководитель  А.Н. Перевизенцев (расшифровка подписи) Главный бухгалтер  Т.А. Барболина (расшифровка подписи)

14 марта 2022 г.

Централизованная бухгалтерия Муниципальное казенное учреждение муниципального образования город Ефремов "Централизованная бухгалтерия", 301840, Тульская область Ефремовский район, г.Ефремов ул.Комсомольская, д.74
(наименование, ОГРН, ИНН, КПП, местонахождение)

Руководитель (уполномоченное лицо)  и.о. директора МКУ ЦБ (должность) Афанасьева Светлана Петровна (расшифровка подписи)

Исполнитель Главный бухгалтер (должность)  Барболина Татьяна Алексеевна (расшифровка подписи) 8(48741)65976; mku.cb1@mail.ru (телефон, e-mail)

14 марта 2022 г.